

CARNET DE PLAN

A1	1	Plan de situation
A1	2	Plan masse - plan de chantier vue campus
A1	3	Plan masse - plan de chantier zoom sur le batiment T
A3	4	Plan du RDC - FERMETURE DE CHANTIER
A3	5	Plan du R+1 - FERMETURE DE CHANTIER
A3	6	Plan de toiture - FERMETURE DE CHANTIER

Opération : **REHABILITATION -  
RESTRUCTURATION DU  
BATIMENT T DE L'ENTPE**  
3 rue Maurice Audin  
69120 VAULX EN VELIN

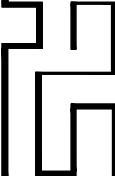
Maîtrise d'ouvrage : **ENTPE**  
  
3 rue Maurice Audin  
69120 VAULX EN VELIN



22/01/2026	1	FLEURENT ARCHITECTES	Diffusion des plans
Date	Indice	Emetteur	Modifications

Maîtrise d'oeuvre :

Architectes :	Economiste :	BET Fluides :	BET Structure :	BET Réemploi/Curage :
<b>Fleurent Architectes</b>	<b>HéCOS</b>	<b>MATTE</b>	<b>JP INGENIERIE</b>	<b>LEI</b>
163 rue Marcel Mérieux 69007 LYON	38 CHEMIN DU BOIS 69730 ST DIDIER AU MT D'OR	119 BOULEVARD STALINGRAD 69100 VILLEURBANNE	29 CHEMIN DES PETITES BROSSES 69300 CALUIRE ET CUIRE	42 RUE SIMONE VEIL 69694 VENISSIEUX



Indice

2

Date

JANVIER 2026

DCE





Parcelle du projet :

Référence cadastrale : 000 BD 295  
Contenance cadastrale : 57 162 m²  
Adresse : 4 rue des Oncheres  
69120 VAULX-EN-VELIN  
3 rue Maurice Audin  
69120 VAULX-EN-VELIN

Bâtiment concerné par les travaux : Bâtiment T

Mairie

RENOVATION DU BATIMENT  
T DE L'ENTPE

3 Rue Maurice Audin  
69120 VAULX-EN-VELIN

MAITRISE D'OUVRAGE :

ENTPE  
3 Rue Maurice Audin  
69120 VAULX-EN-VELIN

MAITRISE D'OEUVRE :

ARCHITECTE :  
Fleurent Architectes  
163 rue Marcel mérieux  
69007 Lyon

ECONOMISTE :  
MATTE  
119 Boulevard Stalingrad  
69370 Saint Didier au mont d'or

BET FLUIDES :  
MATTE  
119 Boulevard Stalingrad  
69100 VILLEURBANNE

BET STRUCTURE :  
JP Ingénierie & Structures  
29 Chemin des petites brosses,  
69300 CALLUIRE-ET-CUIRE

Indice  
2

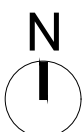
Date  
28/01/2026

Echelle  
1:2000

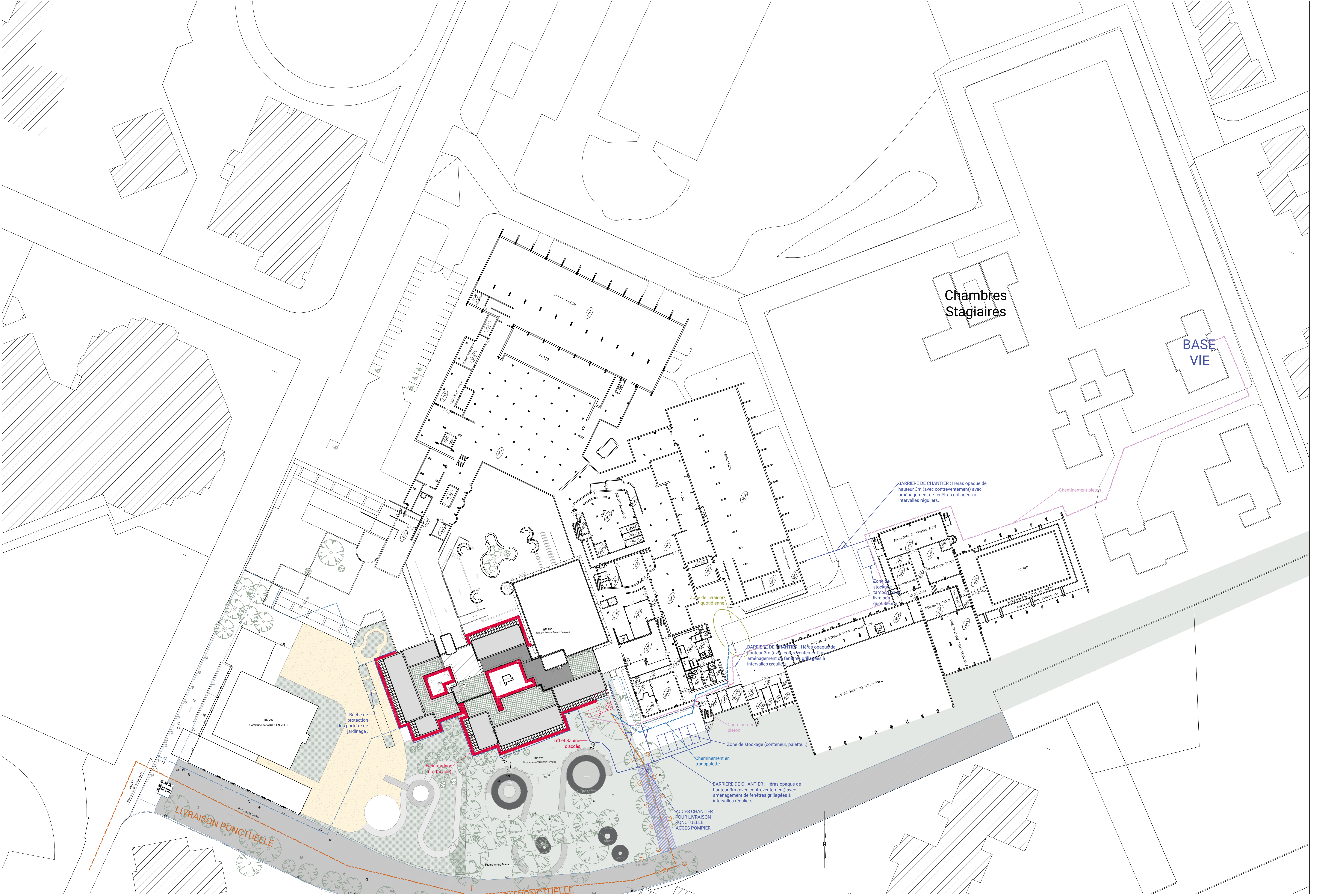
DCE

1

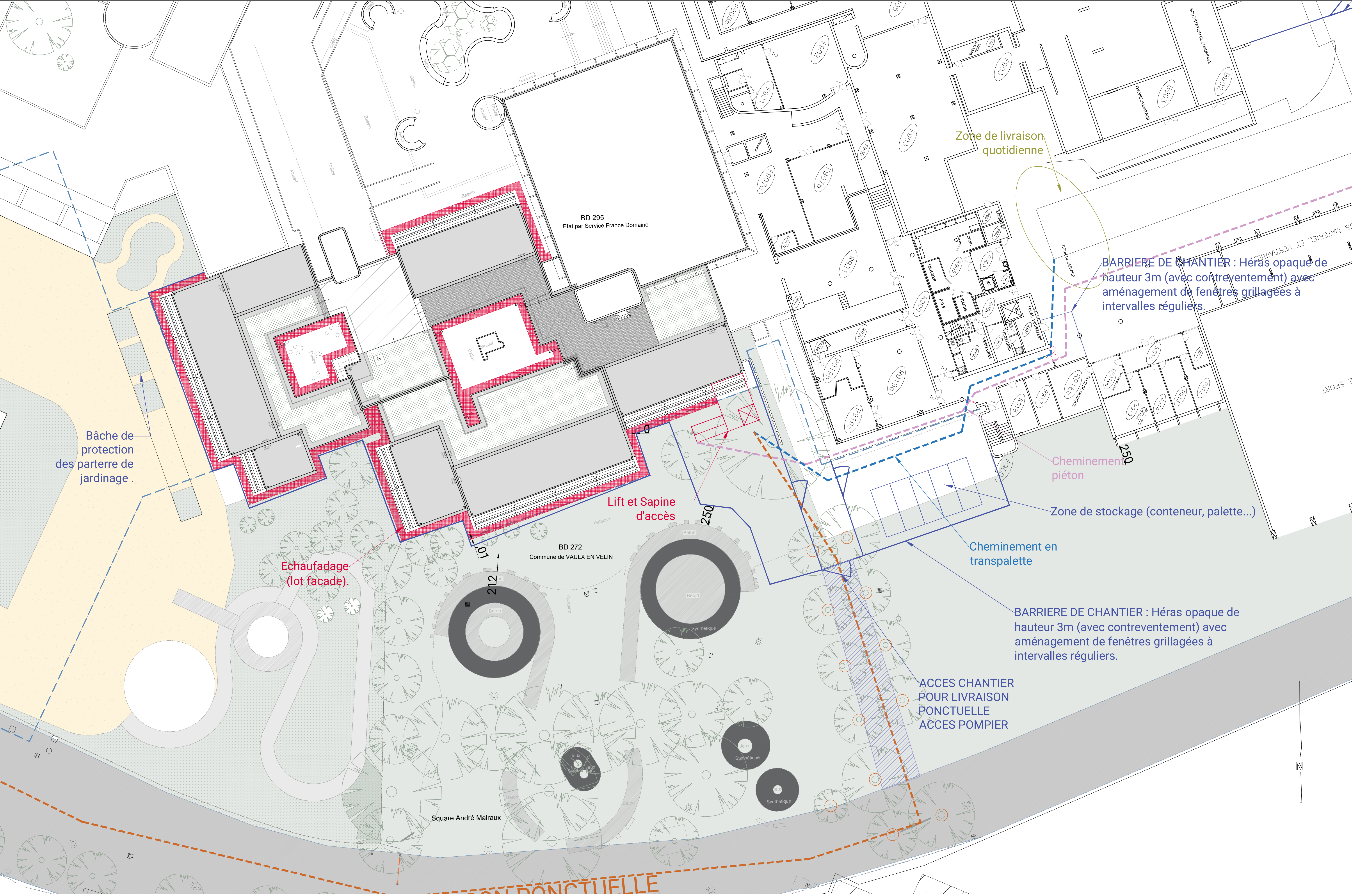
PLAN DE SITUATION











Zone de livraison  
quotidienne

BARRIERE DE CHANTIER : Héras opaque de  
hauteur 3m (avec contreventement) avec  
aménagement de fenêtres grillagées à  
intervalles réguliers.

Bâche de  
protection  
des parterre de  
jardinage .

Echaufadage  
(lot facade).

Lift et Sapine  
d'accès

Cheminement  
piéton

Zone de stockage (conteneur, palette...)

Cheminement en  
transpalette

BARRIERE DE CHANTIER : Héras opaque de  
hauteur 3m (avec contreventement) avec  
aménagement de fenêtres grillagées à  
intervalles réguliers.

ACCES CHANTIER  
POUR LIVRAISON  
PONCTUELLE  
ACCES POMPIER



44  
45  
46  
47  
48  
49  
50  
51  
52

A B C D E F G H I JJ' K L M N O

RENOVATION DU BATIMENT  
T DE L'ENTPE

3 Rue Maurice Audin  
69120 VAULX-EN-VELIN

MAITRISE D'OUVRAGE :

ENTPE  
3 Rue Maurice Audin  
69120 VAULX-EN-VELIN

MAITRISE D'OEUVRE :

ARCHITECTE :  
Fleurent Architectes  
163 rue Marcel mérieux  
69007 Lyon

ECONOMISTE :  
HéCoS  
17 rue de la Résistance  
69370 Saint Didier au mont d'or

BET FLUIDES :  
MATTE  
119 Boulevard Stalingrad  
69100 VILLEURBANNE

BET STRUCTURE :  
JP Ingenierie & Structures  
29 Chemin des petites brosses,  
69300 CALUIRE-ET-CUIRE

Indice  
2

Date  
28/01/2026

Echelle  
1:200

PLAN DU RDC  
FERMETURE CHANTIER

DCE

4

